

Evolution et comparaison avec leur benchmark des valeurs liquidatives

OPC QUOTIDIENS

OPCVM	Code	Date	Cours Jour	Date	Cours Veille	Perf. En %	2017	
							Cours au 30 déc. 2016	Perf. en %
BENCHMARKS								
			Actif net		Actif veille			
ODART ACTIONS FRANCAISES -P	FR0010475772	31-janv-17	285.93	30-janv-17	288.03	-0.73	289.91	-1.37
ODART ACTIONS FRANCAISES -I	FR0010505438	31-janv-17	11 233.07	30-janv-17	11 315.09	-0.72	11 378.59	-1.28
			21 641 237.36		21 803 336.10			
CAC 40			9 305.56		9 375.60	-0.75	9 526.48	-2.32
CAC ALL TRADABLE			6 747.69		6 798.94	-0.75	6 875.84	-1.86
SBF 120			6 840.30		6 892.84	-0.76	6 974.30	-1.92
ODART OPPORT. FRANCE -P	FR0010166140	31-janv-17	510.95	30-janv-17	515.29	-0.84	503.47	1.49
ODART OPPORT. FRANCE -I	FR0010505453	31-janv-17	16 941.72	30-janv-17	17 085.10	-0.84	16 678.05	1.58
			67 671 398.09		68 262 565.93			
CAC MID 60			17 466.28		17 652.70	-1.06	17 606.85	-0.80
ODART MIDCAP EUROPE -P	FR0010789214	31-janv-17	160.79	30-janv-17	161.76	-0.60	159.02	1.11
ODART MIDCAP EUROPE -I	FR0010792887	31-janv-17	17 322.07	30-janv-17	17 425.80	-0.60	17 115.22	1.21
			10 440 749.09		10 503 547.80		10270949.1	
DJ STOXX MID 200			785.97		789.36	-0.43	778.59	0.95
ODART EUROPE -P	FR0010418053	31-janv-17	268.97	30-janv-17	270.63	-0.61	274.69	-2.08
ODART EUROPE -I	FR0010505446	31-janv-17	10 268.55	30-janv-17	10 331.61	-0.61	10 477.29	-1.99
			32 731 614.13		32 931 645.48			
DJ STOXX 50			6 232.17		6 282.86	-0.81	6 295.23	-1.00
DJ STOXX 600			714.99		719.82	-0.67	717.21	-0.31
ODART ASIE	FR0010475863	31-janv-17	326.27	30-janv-17	329.38	-0.94	322.70	1.11
			3 183 957.51		3 214 357.22			
NIKKEI 225 - ¥			29 077.970		29 578.110	-1.69	29 187.340	-0.37
converti €			239.011		243.039	-1.66	237.255	0.74
MSCI FAR EAST - \$			6 303.010		6 326.290	-0.37	6 038.81	4.38
MSCI Far East - \$ en euro			203.891		206.865	-1.44	200.151	1.87
ODART INVESTISSEMENT	FR0010233932	31-janv-17	158.66	30-janv-17	160.02	-0.85	159.07	-0.26
			6 417 879.47		6 472 995.54			
MSCI WORLD - EN EURO			235.023		237.527	-1.05	235.130	-0.05
ODART MULTIGESTION	FR0010820365	31-janv-17	158.72	30-janv-17	159.92	-0.75	158.12	0.38
			36 626 941.82		36 904 025.04			
ODART COURT TERME	FR0010330282	31-janv-17	105.31	30-janv-17	105.31	0.00	105.33	-0.02
			44 159 736.04		44 142 205.84			
ODART OBLIG C	FR0010105882	31-janv-17	141.81	30-janv-17	141.95	-0.10	142.18	-0.26
ODART OBLIG D	FR0010307843	31-janv-17	104.57	30-janv-17	104.67	-0.10	104.84	
			46 672 727.35		46 735 068.07			
FTSE MTS EUROZONE 3-5 ANS			199.8390		199.6308	0.10	201.3623	-0.76

OPC HEBDOMADAIRE

ODART MILLESIMO 2017 -P	FR0011646520	27-janv-17	951.72	27-janv-17	951.72	0.00	931.91	2.13
ODART MILLESIMO 2017 -I	FR0011646538	27-janv-17	9 785.53	27-janv-17	9 785.53	0.00	9 575.26	2.20
			21 873 475.80		21 873 475.80			





INDICES EUROPE

FTSE 100 - £		31-janv-17	5 790.76	30-janv-17	5 806.53	-0.27	5 823.910	-0.57
converti €			6 741.28		6 796.43	-0.81	6 822.762	-1.19
DAX 30		31-janv-17	11 535.310	30-janv-17	11 681.890	-1.25	11 481.060	0.47
MSCI EUROPE \$ en EURO		31-janv-17	195.610	30-janv-17	196.960	-0.69	196.340	-0.37
SMI		31-janv-17	15 873.640	30-janv-17	15 929.430	-0.35	15 736.150	0.87
converti €			14 888.05		14 942.48	-0.36	14 679.244	1.42

MONDE

DJ INDUSTRIALS 30 - \$		31-janv-17	36 878.22	30-janv-17	37 076.94	-0.54	36 662.59	0.59
converti €			34 124.38		34 680.52	-1.60	34 759.507	-1.83
NASDAQ COMPOSITE - \$		31-janv-17	5 742.89	30-janv-17	5 756.94	-0.24	5 456.64	5.25
converti €			5 314.05		5 384.85	-1.31	5 173.397	2.72

DEVICES / EUR

 USD		31-janv-17	1.08070	30-janv-17	1.06910	-1.07	1.05475	-2.40
 JPY		31-janv-17	121.6598	30-janv-17	121.7010	0.03	123.0208	1.12
 CHF		31-janv-17	1.0662	30-janv-17	1.0661	-0.01	1.0720	0.54
 GBP		31-janv-17	0.8590	30-janv-17	0.8544	-0.54	0.8536	-0.63