

Evolution et comparaison avec leur benchmark des valeurs liquidatives

OPC QUOTIDIENS

OPCVM	Code	Date	Cours Jour	Date	Cours Veille	Perf. En %	2017	
							Cours au 30 déc. 2016	Perf. en %
BENCHMARKS								
			Actif net		Actif veille			
ODART ACTIONS FRANCAISES -P	FR0010475772	28-févr-17	288.68	27-févr-17	288.29	0.14	289.91	-0.42
ODART ACTIONS FRANCAISES -I	FR0010505438	28-févr-17	11 350.55	27-févr-17	11 334.88	0.14	11 378.59	-0.25
			21 781 108.02		21 752 239.42			
CAC 40			9 521.90		9 495.64	0.28	9 526.48	-0.05
CAC ALL TRADABLE			6 921.65		6 901.38	0.29	6 875.84	0.67
SBF 120			7 017.21		6 997.03	0.29	6 974.30	0.62
ODART OPPORT. FRANCE -P	FR0010166140	28-févr-17	524.27	27-févr-17	522.30	0.38	503.47	4.13
ODART OPPORT. FRANCE -I	FR0010505453	28-févr-17	17 397.74	27-févr-17	17 331.98	0.38	16 678.05	4.32
			69 349 332.65		69 107 341.04			
CAC MID 60			17 968.26		17 899.09	0.39	17 606.85	2.05
ODART MIDCAP EUROPE -P	FR0010789214	28-févr-17	165.61	27-févr-17	164.92	0.42	159.02	4.14
ODART MIDCAP EUROPE -I	FR0010792887	28-févr-17	17 855.52	27-févr-17	17 781.23	0.42	17 115.22	4.33
			10 881 626.12		10 836 642.55		10270949.1	
DJ STOXX MID 200			804.55		801.44	0.39	778.59	3.33
ODART EUROPE -P	FR0010418053	28-févr-17	275.05	27-févr-17	274.51	0.20	274.69	0.13
ODART EUROPE -I	FR0010505446	28-févr-17	10 509.44	27-févr-17	10 488.62	0.20	10 477.29	0.31
			33 319 030.55		33 256 662.02			
DJ STOXX 50			6 449.39		6 440.13	0.14	6 295.23	2.45
DJ STOXX 600			736.81		735.38	0.19	717.21	2.73
ODART ASIE	FR0010475863	28-févr-17	334.67	27-févr-17	334.76	-0.03	322.70	3.71
			3 255 938.02		3 256 746.63			
NIKKEI 225 - ¥			29 214.450		29 196.850	0.06	29 187.340	0.09
converti €			245.729		245.411	0.13	237.255	3.57
MSCI FAR EAST - \$			6 383.920		6 378.770	0.08	6 038.81	5.71
MSCI Far East - \$ en euro			210.026		210.124	-0.05	200.151	4.93
ODART INVESTISSEMENT	FR0010233932	28-févr-17	161.08	27-févr-17	160.96	0.07	159.07	1.26
			6 521 378.10		6 516 451.03			
MSCI WORLD - EN EURO			245.658		246.346	-0.28	235.130	4.48
ODART MULTIGESTION	FR0010820365	28-févr-17	162.27	27-févr-17	162.26	0.01	158.12	2.62
			37 310 269.71		37 301 156.66			
ODART COURT TERME	FR0010330282	28-févr-17	105.32	27-févr-17	105.32	0.00	105.33	-0.01
			45 944 559.46		45 966 457.82			
ODART OBLIG C	FR0010105882	28-févr-17	142.20	27-févr-17	142.21	-0.01	142.18	0.01
ODART OBLIG D	FR0010307843	28-févr-17	104.86	27-févr-17	104.86	0.00	104.84	
			46 480 901.95		46 486 128.23			
FTSE MTS EUROZONE 3-5 ANS			200.8757		200.7676	0.05	201.3623	-0.24

OPC HEBDOMADAIRE

ODART MILLESIMO 2017 -P	FR0011646520	24-févr-17	950.47	24-févr-17	950.47	0.00	931.91	1.99
ODART MILLESIMO 2017 -I	FR0011646538	24-févr-17	9 779.44	24-févr-17	9 779.44	0.00	9 575.26	2.13
			21 286 993.19		21 286 993.19			





INDICES EUROPE

FTSE 100 - £		28-févr-17	5 969.78	27-févr-17	5 961.19	0.14	5 823.910	2.50
converti €			6 991.19		7 003.69	-0.18	6 822.762	2.47
DAX 30		28-févr-17	11 834.410	27-févr-17	11 822.670	0.10	11 481.060	3.08
MSCI EUROPE \$ en EURO		28-févr-17	201.320	27-févr-17	200.960	0.18	196.340	2.54
SMI		28-févr-17	16 360.130	27-févr-17	16 311.780	0.30	15 736.150	3.97
converti €			15 373.89		15 284.65	0.58	14 679.244	4.73

MONDE

DJ INDUSTRIALS 30 - \$		28-févr-17	38 740.28	27-févr-17	38 781.38	-0.11	36 662.59	5.67
converti €			36 458.01		36 543.11	-0.23	34 759.507	4.89
NASDAQ COMPOSITE - \$		28-févr-17	5 993.81	27-févr-17	6 013.11	-0.32	5 456.64	9.84
converti €			5 640.70		5 666.06	-0.45	5 173.397	9.03

DEVICES / EUR

 USD		28-févr-17	1.06260	27-févr-17	1.06125	-0.13	1.05475	-0.74
 JPY		28-févr-17	118.8890	27-févr-17	118.9715	0.07	123.0208	3.48
 CHF		28-févr-17	1.0642	27-févr-17	1.0672	0.29	1.0720	0.74
 GBP		28-févr-17	0.8539	27-févr-17	0.8512	-0.32	0.8536	-0.04