

Evolution et comparaison avec leur benchmark des valeurs liquidatives

OPC QUOTIDIENS

OPCVM	Code	Date	Cours Jour	Date	Cours Veille	Perf. En %	2017	
							Cours au 30 déc. 2016	Perf. en %
BENCHMARKS								
			Actif net		Actif veille			
ODART ACTIONS FRANCAISES -P	FR0010475772	30-juin-17	307.72	29-juin-17	309.02	-0.42	289.91	6.14
ODART ACTIONS FRANCAISES -I	FR0010505438	30-juin-17	12 142.91	29-juin-17	12 193.65	-0.42	11 378.59	6.72
			22 632 527.11		22 727 776.38			
CAC 40			10 219.06		10 286.25	-0.65	9 526.48	7.27
CAC ALL TRADABLE			7 471.28		7 511.94	-0.54	6 875.84	8.66
SBF 120			7 565.72		7 607.27	-0.55	6 974.30	8.48
ODART OPPORT. FRANCE -P	FR0010166140	30-juin-17	572.85	29-juin-17	571.35	0.26	503.47	13.78
ODART OPPORT. FRANCE -I	FR0010505453	30-juin-17	19 078.67	29-juin-17	19 028.08	0.27	16 678.05	14.39
			75 834 555.99		75 623 515.88			
CAC MID 60			20 645.51		20 642.05	0.02	17 606.85	17.26
ODART MIDCAP EUROPE -P	FR0010789214	30-juin-17	176.19	29-juin-17	175.44	0.43	159.02	10.80
ODART MIDCAP EUROPE -I	FR0010792887	30-juin-17	19 064.47	29-juin-17	18 983.60	0.43	17 115.22	11.39
			13 815 285.03		13 741 602.64		10270949.1	
DJ STOXX MID 200			850.07		848.60	0.17	778.59	9.18
ODART EUROPE -P	FR0010418053	30-juin-17	289.47	29-juin-17	290.38	-0.31	274.69	5.38
ODART EUROPE -I	FR0010505446	30-juin-17	11 100.22	29-juin-17	11 134.90	-0.31	10 477.29	5.95
			34 641 065.59		34 746 725.19			
DJ STOXX 50			6 679.62		6 723.06	-0.65	6 295.23	6.11
DJ STOXX 600			767.72		770.32	-0.34	717.21	7.04
ODART ASIE	FR0010475863	30-juin-17	335.35	29-juin-17	335.62	-0.08	322.70	3.92
			3 155 864.15		3 158 460.76			
NIKKEI 225 - ¥			30 884.900		31 165.620	-0.90	29 187.340	5.82
<i>converti €</i>			241.002		242.249	-0.52	237.255	1.58
MSCI FAR EAST - \$			6 743.570		6 783.900	-0.59	6 038.81	11.67
<i>MSCI Far East - \$ en euro</i>			206.696		207.550	-0.41	200.151	3.27
ODART INVESTISSEMENT	FR0010233932	30-juin-17	168.62	29-juin-17	170.37	-1.03	159.07	6.00
			6 918 740.45		6 990 337.16			
MSCI WORLD - EN EURO			240.619		240.567	0.02	235.130	2.33
ODART MULTIGESTION	FR0010820365	30-juin-17	165.17	29-juin-17	166.87	-1.02	158.12	4.46
			36 636 587.58		37 199 152.02			
ODART COURT TERME	FR0010330282	30-juin-17	105.35	29-juin-17	105.35	0.00	105.33	0.02
			42 715 272.07		42 884 875.07			
ODART OBLIG C	FR0010105882	30-juin-17	141.97	29-juin-17	142.01	-0.03	142.18	-0.15
ODART OBLIG D	FR0010307843	30-juin-17	103.79	29-juin-17	103.82	-0.03	104.84	
			45 045 445.06		45 056 589.91			
FTSE MTS EUROZONE 3-5 ANS			200.8107		200.9045	-0.05	201.3623	-0.27

OPC HEBDOMADAIRE

ODART MILLESIMO 2017 -P	FR0011646520	30-juin-17	999.58	23-juin-17	1 005.29	-0.57	931.91	7.26
ODART MILLESIMO 2017 -I	FR0011646538	30-juin-17	10 316.78	23-juin-17	10 373.88	-0.55	9 575.26	7.74
			22 162 520.63		22 312 614.62			





INDICES EUROPE

FTSE 100 - £		30-juin-17	6 096.92	29-juin-17	6 128.27	-0.51	5 823.910	4.69
<i>converti €</i>			6 943.70		6 977.82	-0.49	6 822.762	1.77
DAX 30		30-juin-17	12 325.120	29-juin-17	12 416.190	-0.73	11 481.060	7.35
MSCI EUROPE \$ en EURO		30-juin-17	209.460	29-juin-17	210.280	-0.39	196.340	6.68
SMI		30-juin-17	17 594.310	29-juin-17	17 667.720	-0.42	15 736.150	11.81
<i>converti €</i>			16 108.32		16 193.32	-0.52	14 679.244	9.74

INDICES MONDE

DJ INDUSTRIALS 30 - \$		30-juin-17	39 944.18	29-juin-17	39 827.07	0.29	36 662.59	8.95
<i>converti €</i>			35 021.86		34 855.00	0.48	34 759.507	0.75
NASDAQ COMPOSITE - \$		30-juin-17	6 372.50	29-juin-17	6 378.65	-0.10	5 456.64	16.78
<i>converti €</i>			5 587.22		5 582.33	0.09	5 173.397	8.00

DEVICES / EUR

 USD		30-juin-17	1.14055	29-juin-17	1.14265	0.18	1.05475	-7.52
 JPY		30-juin-17	128.1522	29-juin-17	128.6510	0.39	123.0208	-4.00
 CHF		30-juin-17	1.0923	29-juin-17	1.0911	-0.11	1.0720	-1.85
 GBP		30-juin-17	0.8781	29-juin-17	0.8783	0.02	0.8536	-2.78