

Evolution et comparaison avec leur benchmark des valeurs liquidatives

OPC QUOTIDIENS

OPCVM	Code	Date	Cours Jour	Date	Cours Veille	Perf. En %	2017	
							Cours au 30 déc. 2016	Perf. en %
BENCHMARKS								
			Actif net		Actif veille			
ODART ACTIONS FRANCAISES -P	FR0010475772	01-sept-17	306.09	31-août-17	304.13	0.64	289.91	5.58
ODART ACTIONS FRANCAISES -I	FR0010505438	01-sept-17	12 101.08	31-août-17	12 023.14	0.65	11 378.59	6.35
			22 396 916.25		22 253 312.12			
CAC 40			10 228.64		10 153.42	0.74	9 526.48	7.37
CAC ALL TRADABLE			7 488.87		7 438.93	0.67	6 875.84	8.92
SBF 120			7 587.61		7 536.56	0.68	6 974.30	8.79
ODART OPPORT. FRANCE -P	FR0010166140	01-sept-17	571.75	31-août-17	568.30	0.61	503.47	13.56
ODART OPPORT. FRANCE -I	FR0010505453	01-sept-17	19 077.37	31-août-17	18 961.61	0.61	16 678.05	14.39
			76 161 860.36		75 701 746.55			
CAC MID 60			20 740.45		20 657.64	0.40	17 606.85	17.80
ODART MIDCAP EUROPE -P	FR0010789214	01-sept-17	178.56	31-août-17	177.00	0.88	159.02	12.29
ODART MIDCAP EUROPE -I	FR0010792887	01-sept-17	19 357.56	31-août-17	19 186.99	0.89	17 115.22	13.10
			14 792 749.37		14 662 790.49		10270949.1	
DJ STOXX MID 200			860.50		855.18	0.62	778.59	10.52
ODART EUROPE -P	FR0010418053	01-sept-17	283.90	31-août-17	282.42	0.52	274.69	3.35
ODART EUROPE -I	FR0010505446	01-sept-17	10 907.04	31-août-17	10 849.64	0.53	10 477.29	4.10
			33 603 768.71		33 430 623.12			
DJ STOXX 50			6 573.73		6 537.70	0.55	6 295.23	4.42
DJ STOXX 600			763.56		758.97	0.60	717.21	6.46
ODART ASIE	FR0010475863	01-sept-17	334.22	31-août-17	333.20	0.31	322.70	3.57
			3 117 101.51		3 107 606.04			
NIKKEI 225 - ¥			30 378.830		30 309.050	0.23	29 187.340	4.08
converti €			231.935		231.349	0.25	237.255	-2.24
MSCI FAR EAST - \$			6 915.030		6 913.620	0.02	6 038.81	14.51
MSCI Far East - \$ en euro			203.503		203.290	0.10	200.151	1.67
ODART INVESTISSEMENT	FR0010233932	01-sept-17	167.77	31-août-17	166.73	0.62	159.07	5.47
			6 894 884.77		6 851 826.69			
MSCI WORLD - EN EURO			237.635		236.691	0.40	235.130	1.07
ODART MULTIGESTION	FR0010820365	01-sept-17	163.39	31-août-17	162.49	0.55	158.12	3.33
			36 549 202.72		36 348 526.58			
ODART COURT TERME	FR0010330282	01-sept-17	105.46	31-août-17	105.44	0.02	105.33	0.12
			41 749 719.38		41 746 311.46			
ODART OBLIG C	FR0010105882	01-sept-17	142.49	31-août-17	142.42	0.05	142.18	0.22
ODART OBLIG D	FR0010307843	01-sept-17	104.17	31-août-17	104.12	0.05	104.84	
			45 492 697.12		45 471 783.44			
FTSE MTS EUROZONE 3-5 ANS			201.8107		201.8756	-0.03	201.3623	0.22

OPC HEBDOMADAIRE

ODART MILLESIMO 2017 -P	FR0011646520	01-sept-17	1 010.04	25-août-17	1 011.16	-0.11	931.91	8.38
ODART MILLESIMO 2017 -I	FR0011646538	01-sept-17	10 440.92	25-août-17	10 450.67	-0.09	9 575.26	9.04
			22 338 106.60		22 389 082.00			





INDICES EUROPE

FTSE 100 - £		01-sept-17	6 256.47	31-août-17	6 249.85	0.11	5 823.910	7.43
converti €			6 792.24		6 797.38	-0.08	6 822.762	-0.45
DAX 30		01-sept-17	12 142.640	31-août-17	12 055.840	0.72	11 481.060	5.76
MSCI EUROPE \$ en EURO		01-sept-17	208.310	31-août-17	207.060	0.60	196.340	6.10
SMI		01-sept-17	17 665.510	31-août-17	17 633.570	0.18	15 736.150	12.26
converti €			15 471.23		15 397.54	0.48	14 679.244	5.40

INDICES MONDE

DJ INDUSTRIALS 30 - \$		01-sept-17	41 290.18	31-août-17	41 216.09	0.18	36 662.59	12.62
converti €			34 668.50		34 682.00	-0.04	34 759.507	-0.26
NASDAQ COMPOSITE - \$		01-sept-17	6 772.48	31-août-17	6 773.28	-0.01	5 456.64	24.11
converti €			5 686.38		5 699.50	-0.23	5 173.397	9.92

DEVICES / EUR

 USD		01-sept-17	1.19100	31-août-17	1.18840	-0.22	1.05475	-11.44
 JPY		01-sept-17	130.9800	31-août-17	131.0100	0.02	123.0208	-6.08
 CHF		01-sept-17	1.1418	31-août-17	1.1452	0.30	1.0720	-6.12
 GBP		01-sept-17	0.9211	31-août-17	0.9195	-0.18	0.8536	-7.33