

## Evolution et comparaison avec leur benchmark des valeurs liquidatives

### OPC QUOTIDIENS

OPCVM	Code	Date	Cours Jour	Date	Cours Veille	Perf. En %	2018	
							Actif net	Actif veille
BENCHMARKS								
OU DART ACTIONS FRANCAISES -P	FR0010475772	31-janv-18	327.79	30-janv-18	326.68	0.34	318.17	3.02
OU DART ACTIONS FRANCAISES -I	FR0010505438	31-janv-18	13 017.11	30-janv-18	12 972.49	0.34	12 622.61	3.13
			<b>23 459 593.32</b>		<b>23 379 872.56</b>			
CAC 40			10 980.62		10 964.30	0.15	10 639.79	3.20
CAC ALL TRADABLE			8 037.52		8 021.07	0.21	7 793.56	3.13
SBF 120			8 138.59		8 121.88	0.21	7 894.03	3.10
OU DART OPPORT. FRANCE -P	FR0010166140	31-janv-18	604.42	30-janv-18	601.43	0.50	589.77	2.48
OU DART OPPORT. FRANCE -I	FR0010505453	31-janv-18	20 258.00	30-janv-18	20 157.18	0.50	19 747.79	2.58
			<b>81 576 325.76</b>		<b>81 168 850.99</b>			
CAC MID 60			22 475.19		22 336.01	0.62	21 847.84	2.87
OU DART MIDCAP EUROPE -P	FR0010789214	31-janv-18	189.48	30-janv-18	189.04	0.23	185.07	2.38
OU DART MIDCAP EUROPE -I	FR0010792887	31-janv-18	20 633.66	30-janv-18	20 584.65	0.24	20 133.28	2.49
			<b>38 504 893.62</b>		<b>38 390 987.90</b>			
DJ STOXX MID 200			920.46		920.67	-0.02	904.47	1.77
OU DART EUROPE -P	FR0010418053	31-janv-18	295.85	30-janv-18	295.60	0.08	288.84	2.43
OU DART EUROPE -I	FR0010505446	31-janv-18	11 417.16	30-janv-18	11 407.08	0.09	11 135.93	2.53
			<b>33 426 579.35</b>		<b>33 402 986.69</b>			
DJ STOXX 50			6 937.56		6 960.32	-0.33	6 861.77	1.10
DJ STOXX 600			806.24		807.60	-0.17	793.07	1.66
OU DART INVESTISSEMENT	FR0010233932	31-janv-18	176.88	30-janv-18	177.54	-0.37	173.56	1.91
			<b>10 174 382.94</b>		<b>10 212 104.56</b>			
MSCI WORLD - EN EURO			256.540		257.586	-0.41	252.796	1.48
OU DART MULTIGESTION	FR0010820365	31-janv-18	172.91	30-janv-18	174.33	-0.81	169.82	1.82
			<b>38 445 351.26</b>		<b>38 762 737.80</b>			
OU DART COURT TERME	FR0010330282	31-janv-18	105.40	30-janv-18	105.39	0.01	105.32	0.08
			<b>44 072 021.36</b>		<b>44 023 035.41</b>			
OU DART OBLIG C	FR0010105882	31-janv-18	142.51	30-janv-18	142.54	-0.02	142.76	-0.18
OU DART OBLIG D	FR0010307843	31-janv-18	104.18	30-janv-18	104.20	-0.02	104.37	
			<b>44 373 285.58</b>		<b>44 371 442.12</b>			
FTSE MTS EUROZONE 3-5 ANS			200.8719		200.7999	0.04	201.6368	-0.38





### INDICES EUROPE

FTSE 100 - £		31-janv-18	6 392.10	30-janv-18	6 438.29	-0.72	6 519.850	-1.96
<i>converti €</i>			<i>7 307.34</i>		<i>7 343.78</i>	<i>-0.50</i>	<i>7 337.629</i>	<i>-0.41</i>
DAX 30		31-janv-18	13 189.480	30-janv-18	13 197.710	-0.06	12 917.640	2.10
MSCI EUROPE \$ en EURO		31-janv-18	219.920	30-janv-18	220.360	-0.20	216.450	1.60
SMI		31-janv-18	18 461.140	30-janv-18	18 654.820	-1.04	18 553.040	-0.50
<i>converti €</i>			<i>15 969.02</i>		<i>16 092.98</i>	<i>-0.77</i>	<i>15 869.778</i>	<i>0.63</i>

### INDICES MONDE

NIKKEI 225 - ¥		31-janv-18	35 934.980	30-janv-18	36 236.300	-0.83	35 413.760	1.47
<i>converti €</i>			<i>265.125</i>		<i>268.596</i>	<i>-1.29</i>	<i>262.674</i>	<i>0.93</i>
DJ INDUSTRIALS 30 - \$		31-janv-18	49 360.24	30-janv-18	49 223.38	0.28	46 631.94	5.85
<i>converti €</i>			<i>39 761.75</i>		<i>39 689.87</i>	<i>0.18</i>	<i>39 045.416</i>	<i>1.83</i>
NASDAQ COMPOSITE - \$		31-janv-18	7 888.24	30-janv-18	7 866.13	0.28	7 256.87	8.70
<i>converti €</i>			<i>6 354.31</i>		<i>6 342.63</i>	<i>0.18</i>	<i>6 076.254</i>	<i>4.58</i>

### DEVISES / EUR

 USD		31-janv-18	1.24140	30-janv-18	1.24020	-0.10	1.19430	-3.79
 JPY		31-janv-18	135.5400	30-janv-18	134.9100	-0.46	134.8200	-0.53
 CHF		31-janv-18	1.1561	30-janv-18	1.1592	0.27	1.1691	1.13
 GBP		31-janv-18	0.8748	30-janv-18	0.8767	0.22	0.8886	1.58