




## Evolution et comparaison avec leur benchmark des valeurs liquidatives

OPCVM	Code	Date	Cours Jour	Date	Cours Veille	Perf. En %	2021	
							Actif net	Actif veille
BENCHMARKS								
ODART ACTIONS FRANCAISES -P	FR0010475772	17-déc-21	445.21	16-déc-21	451.36	-1.36	360.69	23.43
ODART ACTIONS FRANCAISES -I	FR0010505438	17-déc-21	18 433.68	16-déc-21	18 687.77	-1.36	14 780.23	24.72
			<b>31 959 125.42</b>		<b>32 400 599.40</b>			
CAC 40			15 017.03		15 187.09	-1.12	11 831.28	26.93
CAC ALL TRADABLE			10 587.50		10 690.01	-0.96	8 525.31	24.19
SBF 120			10 763.30		10 868.78	-0.97	8 662.65	24.25
ODART OPPORT. FRANCE -P	FR0010166140	17-déc-21	762.41	16-déc-21	770.28	-1.02	632.30	20.58
ODART OPPORT. FRANCE -I	FR0010505453	17-déc-21	26 642.75	16-déc-21	26 916.79	-1.02	21 868.16	21.83
			<b>79 148 093.41</b>		<b>79 962 719.56</b>			
CAC MID 60			24 139.25		24 183.77	-0.18	21 217.35	13.77
ODART MIDCAP EUROPE -P	FR0010789214	17-déc-21	246.71	16-déc-21	248.47	-0.71	208.54	18.30
ODART MIDCAP EUROPE -I	FR0010792887	17-déc-21	27 189.23	16-déc-21	27 361.97	-0.63	22 931.23	18.57
			<b>33 881 358.59</b>		<b>34 121 663.70</b>			
STOXX EUROPE EX UK MID			1 277.45		1 281.96	-0.35	1 115.44	14.52
ODART EUROPE -P	FR0010418053	17-déc-21	386.62	16-déc-21	390.78	-1.06	312.56	23.69
ODART EUROPE -I	FR0010505446	17-déc-21	15 556.14	16-déc-21	15 722.82	-1.06	12 446.66	24.98
			<b>37 225 629.52</b>		<b>37 625 487.98</b>			
DJ STOXX 50			9 057.03		9 111.04	-0.59	7 356.10	23.12
STOXX EUROPE EX UK LARGE			1 278.89		1 289.38	-0.81	1 044.96	22.39
ODART INVESTISSEMENT	FR0010233932	17-déc-21	270.87	16-déc-21	273.88	-1.10	208.31	30.03
			<b>9 903 478.51</b>		<b>10 013 706.94</b>			
MSCI WORLD - EN EURO			430.289		432.805	-0.58	335.133	28.39
ODART MULTIGESTION	FR0010820365	17-déc-21	229.53	16-déc-21	229.59	-0.03	194.84	17.80
			<b>38 900 855.26</b>		<b>38 910 421.71</b>			
ODART COURT TERME	FR0010330282	17-déc-21	103.46	16-déc-21	103.44	0.02	104.20	-0.71
			<b>42 725 314.57</b>		<b>42 716 771.85</b>			
ODART OBLIG	FR0010105882	17-déc-21	140.38	16-déc-21	140.32	0.04	142.47	-1.47
			<b>41 190 939.14</b>		<b>41 173 547.97</b>			
FTSE MTS EUROZONE 3-5 ANS			205.0540		204.7436	0.15	206.4355	-0.67
INDICES EUROPE								
FTSE 100 - £		17-déc-21	7 194.55	16-déc-21	7 185.34	0.13	6 174.77	16.52
<i>converti €</i>			<i>8 478.94</i>		<i>8 448.77</i>	<i>0.36</i>	<i>6 908.91</i>	<i>22.72</i>
DAX 30		17-déc-21	11 531.690	16-déc-21	15 636.400	-26.25	13 718.780	-15.94
MSCI EUROPE \$ en EURO		17-déc-21	286.960	16-déc-21	288.660	-0.59	235.890	21.65
SMI		17-déc-21	28 625.240	16-déc-21	28 794.990	-0.59	23 424.720	22.20
<i>converti €</i>			<i>27 557.92</i>		<i>27 644.16</i>	<i>-0.31</i>	<i>21 665.48</i>	<i>27.20</i>
INDICES MONDE								
NIKKEI 225 - ¥		17-déc-21	47 900.080	16-déc-21	48 773.720	-1.79	45 354.080	5.61
<i>converti €</i>			<i>374.717</i>		<i>378.737</i>	<i>-1.06</i>	<i>359.440</i>	<i>4.25</i>
DJ INDUSTRIALS 30 - \$		17-déc-21	70 962.53	16-déc-21	72 030.42	-1.48	60 622.85	17.06
<i>converti €</i>			<i>63 133.92</i>		<i>63 574.95</i>	<i>-0.69</i>	<i>49 625.78</i>	<i>27.22</i>
NASDAQ COMPOSITE - \$		17-déc-21	18 604.06	16-déc-21	18 677.62	-0.39	15 072.29	23.43
<i>converti €</i>			<i>16 551.65</i>		<i>16 485.10</i>	<i>0.40</i>	<i>12 338.15</i>	<i>34.15</i>
DEVICES / EUR								
 USD		17-déc-21	1.12400	16-déc-21	1.13300	-0.79	1.22160	8.68
 JPY		17-déc-21	127.8300	16-déc-21	128.7800	-0.74	126.1800	-1.29
 CHF		17-déc-21	1.0387	16-déc-21	1.0416	-0.28	1.0812	4.09
 GBP		17-déc-21	0.8485	16-déc-21	0.8505	-0.23	0.8937	5.33