

Evolution et comparaison avec leur benchmark des valeurs liquidatives

OPCVM	Code	Date	Cours Jour	Date	Cours Veille	Perf. En %	2021	
							Actif net	Actif veille
BENCHMARKS								
ODART ACTIONS FRANCAISES -P	FR0010475772	24-déc-21	454.21	23-déc-21	455.28	-0.24	360.69	25.93
ODART ACTIONS FRANCAISES -I	FR0010505438	24-déc-21	18 809.90	23-déc-21	18 853.65	-0.23	14 780.23	27.26
			32 649 257.68		32 726 145.37			
CAC 40			15 363.81		15 406.22	-0.28	11 831.28	29.86
CAC ALL TRADABLE			10 831.16		10 855.44	-0.22	8 525.31	27.05
SBF 120			11 011.87		11 036.93	-0.23	8 662.65	27.12
ODART OPPORT. FRANCE -P	FR0010166140	24-déc-21	774.77	23-déc-21	774.30	0.06	632.30	22.53
ODART OPPORT. FRANCE -I	FR0010505453	24-déc-21	27 080.22	23-déc-21	27 062.95	0.06	21 868.16	23.83
			80 497 609.09		80 448 364.30			
CAC MID 60			24 624.54		24 628.90	-0.02	21 217.35	16.06
ODART MIDCAP EUROPE -P	FR0010789214	24-déc-21	251.11	23-déc-21	251.13	-0.01	208.54	20.41
ODART MIDCAP EUROPE -I	FR0010792887	24-déc-21	27 684.01	23-déc-21	27 682.97	0.00	22 931.23	20.73
			34 462 469.96		34 484 750.24			
STOXX EUROPE EX UK MID			1 302.47		1 302.01	0.04	1 115.44	16.77
ODART EUROPE -P	FR0010418053	24-déc-21	392.78	23-déc-21	393.27	-0.12	312.56	25.67
ODART EUROPE -I	FR0010505446	24-déc-21	15 807.14	23-déc-21	15 826.24	-0.12	12 446.66	27.00
			37 795 679.71		37 842 342.33			
DJ STOXX 50			9 185.27		9 201.42	-0.18	7 356.10	24.87
STOXX EUROPE EX UK LARGE			1 300.49		1 301.89	-0.11	1 044.96	24.45
ODART INVESTISSEMENT	FR0010233932	24-déc-21	275.01	23-déc-21	274.78	0.08	208.31	32.02
			10 055 179.57		10 046 755.89			
MSCI WORLD - EN EURO			437.430		438.115	-0.16	335.133	30.52
ODART MULTIGESTION	FR0010820365	24-déc-21	232.02	23-déc-21	231.46	0.24	194.84	19.08
			39 304 757.01		39 209 453.70			
ODART COURT TERME	FR0010330282	24-déc-21	103.42	23-déc-21	103.41	0.01	104.20	-0.75
			42 520 442.37		42 519 750.33			
ODART OBLIG	FR0010105882	24-déc-21	140.25	23-déc-21	140.24	0.01	142.47	-1.56
			41 290 659.78		41 289 068.96			
FTSE MTS EUROZONE 3-5 ANS			204.2678		204.2678	0.00	206.4355	-1.05





INDICES EUROPE

FTSE 100 - £	24-déc-21	7 300.61	23-déc-21	7 301.84	-0.02	6 174.77	18.23
<i>converti €</i>		<i>8 645.81</i>		<i>8 645.12</i>	<i>0.01</i>	<i>6 908.91</i>	<i>25.14</i>
DAX 30	24-déc-21	15 756.310	23-déc-21	15 756.310	0.00	13 718.780	14.85
MSCI EUROPE \$ en EURO	24-déc-21	292.210	23-déc-21	292.530	-0.11	235.890	23.88
SMI	24-déc-21	28 782.450	23-déc-21	28 782.450	0.00	23 424.720	22.87
<i>converti €</i>		<i>27 669.31</i>		<i>27 668.52</i>	<i>0.00</i>	<i>21 665.48</i>	<i>27.71</i>

INDICES MONDE

NIKKEI 225 - ¥	24-déc-21	48 297.620	23-déc-21	48 324.100	-0.05	45 354.080	6.49
<i>converti €</i>		<i>372.983</i>		<i>372.900</i>	<i>0.02</i>	<i>359.440</i>	<i>3.77</i>
DJ INDUSTRIALS 30 - \$	24-déc-21	72 136.62	23-déc-21	72 136.62	0.00	60 622.85	18.99
<i>converti €</i>		<i>63 730.56</i>		<i>63 685.55</i>	<i>0.07</i>	<i>49 625.78</i>	<i>28.42</i>
NASDAQ COMPOSITE - \$	24-déc-21	19 203.21	23-déc-21	19 203.21	0.00	15 072.29	27.41
<i>converti €</i>		<i>16 965.47</i>		<i>16 953.48</i>	<i>0.07</i>	<i>12 338.15</i>	<i>37.50</i>

DEVISES / EUR

 USD	24-déc-21	1.13190	23-déc-21	1.13270	-0.07	1.22160	7.92
 JPY	24-déc-21	129.4900	23-déc-21	129.5900	-0.08	126.1800	-2.56
 CHF	24-déc-21	1.0402	23-déc-21	1.0403	0.00	1.0812	3.94
 GBP	24-déc-21	0.8444	23-déc-21	0.8446	-0.02	0.8937	5.84