





Evolution et comparaison avec leur benchmark des valeurs liquidatives

OPCVM BENCHMARKS	Code	Date	Cours Jour Actif net	Date	Cours Veille Actif veille	Perf. En %	2022	
							Cours au 31 déc. 2021	Perf. en %
ODART ACTIONS FRANCAISES -P	FR0010475772	07-janv-22	451.04	06-janv-22	455.47	-0.97	457.83	-1.48
ODART ACTIONS FRANCAISES -I	FR0010505438	07-janv-22	18 686.45	06-janv-22	18 869.33	-0.97	18 964.08	-1.46
			32 407 295.30		32 734 515.36			
CAC 40			15 663.55		15 729.01	-0.42	15 507.85	1.00
CAC ALL TRADABLE			11 034.00		11 080.09	-0.42	10 937.75	0.88
SBF 120			11 217.01		11 263.86	-0.42	11 118.37	0.89
ODART OPPORT. FRANCE -P	FR0010166140	07-janv-22	757.95	06-janv-22	764.66	-0.88	786.38	-3.62
ODART OPPORT. FRANCE -I	FR0010505453	07-janv-22	26 503.31	06-janv-22	26 736.93	-0.87	27 491.74	-3.60
			78 727 294.98		79 406 535.47			
CAC MID 60			25 079.32		25 158.56	-0.31	24 905.55	0.70
ODART MIDCAP EUROPE -P	FR0010789214	07-janv-22	244.24	06-janv-22	246.79	-1.03	255.85	-4.54
ODART MIDCAP EUROPE -I	FR0010792887	07-janv-22	26 905.32	06-janv-22	27 185.19	-1.03	28 178.23	-4.52
			33 351 470.36		33 699 841.59			
STOXX EUROPE EX UK MID			1 314.96		1 323.52	-0.65	1 319.83	-0.37
ODART EUROPE -P	FR0010418053	07-janv-22	383.38	06-janv-22	387.41	-1.04	396.27	-3.25
ODART EUROPE -I	FR0010505446	07-janv-22	15 435.06	06-janv-22	15 596.82	-1.04	15 950.64	-3.23
			36 907 191.27		37 244 609.90			
DJ STOXX 50			9 270.65		9 286.16	-0.17	9 272.58	-0.02
STOXX EUROPE EX UK LARGE			1 303.22		1 310.24	-0.54	1 314.72	-0.87
ODART INVESTISSEMENT	FR0010233932	07-janv-22	267.97	06-janv-22	272.21	-1.56	276.92	-3.23
			9 793 911.40		9 948 957.50			
MSCI WORLD - EN EURO			432.901		435.820	-0.67	439.249	-1.45
ODART MULTIGESTION	FR0010820365	07-janv-22	228.08	06-janv-22	230.06	-0.86	234.05	-2.55
			38 573 078.36		38 906 627.22			
ODART COURT TERME	FR0010330282	07-janv-22	103.32	06-janv-22	103.33	-0.01	103.37	-0.05
			42 732 285.05		42 695 518.06			
ODART OBLIG	FR0010105882	07-janv-22	140.01	06-janv-22	140.07	-0.04	140.13	-0.09
			41 167 815.39		41 184 637.79			
FTSE MTS EUROZONE 3-5 ANS			203.2469		203.4000	-0.08	203.7306	-0.24
INDICES EUROPE								
FTSE 100 - £		07-janv-22	7 413.88	06-janv-22	7 379.29	0.47	7 313.56	1.37
<i>converti €</i>			<i>8 869.76</i>		<i>8 838.43</i>	<i>0.35</i>	<i>8 692.86</i>	<i>2.04</i>
DAX 30		07-janv-22	15 947.740	06-janv-22	16 052.030	-0.65	15 884.860	0.40
MSCI EUROPE \$ en EURO		07-janv-22	294.900	06-janv-22	295.790	-0.30	295.700	-0.27
SMI		07-janv-22	28 810.870	06-janv-22	28 798.120	0.04	28 985.810	-0.60
<i>converti €</i>			<i>27 602.96</i>		<i>27 672.94</i>	<i>-0.25</i>	<i>27 937.59</i>	<i>-1.20</i>
INDICES MONDE								
NIKKEI 225 - ¥		07-janv-22	47 849.730	06-janv-22	47 865.370	-0.03	48 375.880	-1.09
<i>converti €</i>			<i>364.458</i>		<i>364.355</i>	<i>0.03</i>	<i>369.564</i>	<i>-1.38</i>
DJ INDUSTRIALS 30 - \$		07-janv-22	72 723.14	06-janv-22	72 726.88	-0.01	72 914.63	-0.26
<i>converti €</i>			<i>64 016.85</i>		<i>64 377.16</i>	<i>-0.56</i>	<i>64 128.96</i>	<i>-0.17</i>
NASDAQ COMPOSITE - \$		07-janv-22	18 364.74	06-janv-22	18 568.46	-1.10	19 217.94	-4.44
<i>converti €</i>			<i>16 166.14</i>		<i>16 436.63</i>	<i>-1.65</i>	<i>16 902.32</i>	<i>-4.36</i>
DEVICES / EUR								
 USD		07-janv-22	1.13600	06-janv-22	1.12970	0.56	1.13700	0.09
 JPY		07-janv-22	131.2900	06-janv-22	131.3700	-0.06	130.9000	-0.30
 CHF		07-janv-22	1.0438	06-janv-22	1.0407	0.30	1.0375	-0.60
 GBP		07-janv-22	0.8359	06-janv-22	0.8349	0.11	0.8413	0.65