





Evolution et comparaison avec leur benchmark des valeurs liquidatives

OPCVM BENCHMARKS	Code	Date	Cours Jour Actif net	Date	Cours Veille Actif veille	Perf. En %	2022	
							Cours au 31 déc. 2021	Perf. en %
ODART ACTIONS FRANCAISES -P	FR0010475772	14-janv-22	437.58	13-janv-22	442.92	-1.21	457.83	-4.42
ODART ACTIONS FRANCAISES -I	FR0010505438	14-janv-22	18 132.58	13-janv-22	18 353.37	-1.20	18 964.08	-4.38
			31 191 003.42		31 605 277.90			
CAC 40			15 499.43		15 625.58	-0.81	15 507.85	-0.05
CAC ALL TRADABLE			10 927.86		11 020.29	-0.84	10 937.75	-0.09
SBF 120			11 109.03		11 202.86	-0.84	11 118.37	-0.08
ODART OPPORT. FRANCE -P	FR0010166140	14-janv-22	730.46	13-janv-22	745.14	-1.97	786.38	-7.11
ODART OPPORT. FRANCE -I	FR0010505453	14-janv-22	25 547.11	13-janv-22	26 059.77	-1.97	27 491.74	-7.07
			75 677 409.08		77 145 161.04			
CAC MID 60			25 337.53		25 502.47	-0.65	24 905.55	1.73
ODART MIDCAP EUROPE -P	FR0010789214	14-janv-22	232.31	13-janv-22	237.34	-2.12	255.85	-9.20
ODART MIDCAP EUROPE -I	FR0010792887	14-janv-22	25 596.36	13-janv-22	26 149.00	-2.11	28 178.23	-9.16
			31 677 168.60		32 338 280.07			
STOXX EUROPE EX UK MID			1 299.89		1 313.43	-1.03	1 319.83	-1.51
ODART EUROPE -P	FR0010418053	14-janv-22	368.75	13-janv-22	375.37	-1.76	396.27	-6.94
ODART EUROPE -I	FR0010505446	14-janv-22	14 849.34	13-janv-22	15 115.47	-1.76	15 950.64	-6.90
			35 470 194.36		36 121 459.14			
DJ STOXX 50			9 228.61		9 298.13	-0.75	9 272.58	-0.47
STOXX EUROPE EX UK LARGE			1 284.34		1 299.40	-1.16	1 314.72	-2.31
ODART INVESTISSEMENT	FR0010233932	14-janv-22	258.14	13-janv-22	261.93	-1.45	276.92	-6.78
			9 370 082.55		9 507 519.02			
MSCI WORLD - EN EURO			429.103		429.302	-0.05	439.249	-2.31
ODART MULTIGESTION	FR0010820365	14-janv-22	224.57	13-janv-22	226.53	-0.87	234.05	-4.05
			37 928 120.13		38 259 756.42			
ODART COURT TERME	FR0010330282	14-janv-22	103.29	13-janv-22	103.31	-0.02	103.37	-0.08
			42 790 701.15		42 735 587.43			
ODART OBLIG	FR0010105882	14-janv-22	139.92	13-janv-22	139.98	-0.04	140.13	-0.15
			40 698 297.64		40 718 837.56			
FTSE MTS EUROZONE 3-5 ANS			203.2574		203.3786	-0.06	203.7306	-0.23
INDICES EUROPE								
FTSE 100 - £		14-janv-22	7 472.58	13-janv-22	7 493.28	-0.28	7 313.56	2.17
<i>converti €</i>			8 953.92		8 966.26	-0.14	8 692.86	3.00
DAX 30		14-janv-22	15 883.240	13-janv-22	16 031.590	-0.93	15 884.860	-0.01
MSCI EUROPE \$ en EURO		14-janv-22	292.530	13-janv-22	295.220	-0.91	295.700	-1.07
SMI		14-janv-22	28 197.840	13-janv-22	28 411.260	-0.75	28 985.810	-2.72
<i>converti €</i>			27 027.55		27 224.28	-0.72	27 937.59	-3.26
INDICES MONDE								
NIKKEI 225 - ¥		14-janv-22	47 254.460	13-janv-22	47 867.480	-1.28	48 375.880	-2.32
<i>converti €</i>			362.520		365.959	-0.94	369.564	-1.91
DJ INDUSTRIALS 30 - \$		14-janv-22	72 081.15	13-janv-22	72 486.22	-0.56	72 914.63	-1.14
<i>converti €</i>			63 168.13		63 279.11	-0.18	64 128.96	-1.50
NASDAQ COMPOSITE - \$		14-janv-22	18 387.60	13-janv-22	18 251.00	0.75	19 217.94	-4.32
<i>converti €</i>			16 113.93		15 932.78	1.14	16 902.32	-4.66
DEVICES / EUR								
 USD		14-janv-22	1.14110	13-janv-22	1.14550	-0.38	1.13700	-0.36
 JPY		14-janv-22	130.3500	13-janv-22	130.8000	-0.34	130.9000	0.42
 CHF		14-janv-22	1.0433	13-janv-22	1.0436	-0.03	1.0375	-0.55
 GBP		14-janv-22	0.8346	13-janv-22	0.8357	-0.14	0.8413	0.81