

Evolution et comparaison avec leur benchmark des valeurs liquidatives

OPCVM	Code	Date	Cours Jour	Date	Cours Veille	Perf. En %	2022	
							Actif net	Actif veille
BENCHMARKS								
OU DART OPPORT. FRANCE ISR -P	FR0010166140	13-janv-23	661.88	12-janv-23	657.05	0.74	621.35	6.52
OU DART OPPORT. FRANCE ISR -I	FR0010505453	13-janv-23	23 398.84	12-janv-23	23 227.30	0.74	21 956.80	6.57
			61 410 219.64		61 127 586.80			
CAC MID 60			23 741.91		23 539.32	0.86	22 245.58	6.73
OU DART MIDCAP EUROPE -P	FR0010789214	13-janv-23	176.42	12-janv-23	174.33	1.20	162.24	8.74
OU DART MIDCAP EUROPE -I	FR0010792887	13-janv-23	19 648.43	12-janv-23	19 414.74	1.20	18 061.64	8.79
			16 904 584.40		16 712 176.49			
STOXX EUROPE EX UK MID			1 157.28		1 156.14	0.10	1 082.29	6.93
OU DART EUROPE -P	FR0010418053	13-janv-23	346.39	12-janv-23	343.26	0.91	321.45	7.76
OU DART EUROPE -I	FR0010505446	13-janv-23	14 099.40	12-janv-23	13 971.60	0.91	13 078.94	7.80
			29 627 505.90		29 361 439.92			
DJ STOXX 50			9 676.62		9 599.62	0.80	9 105.79	6.27
STOXX EUROPE EX UK LARGE			1 246.29		1 240.79	0.44	1 165.36	6.94
OU DART INVESTISSEMENT	FR0010233932	13-janv-23	233.87	12-janv-23	232.23	0.71	221.00	5.82
			7 481 491.33		7 429 126.31			
MSCI WORLD - EN EURO			397.030		395.596	0.36	383.129	3.63
OU DART MULTIGESTION	FR0010820365	13-janv-23	191.43	12-janv-23	190.74	0.36	184.81	3.58
			27 137 272.06		27 039 223.37			
OU DART COURT TERME	FR0010330282	13-janv-23	100.83	12-janv-23	100.81	0.02	100.56	0.27
			34 235 176.47		34 228 961.37			
OU DART OBLIG	FR0010105882	13-janv-23	132.27	12-janv-23	132.26	0.01	131.01	0.96
			30 266 948.89		30 264 506.29			
FTSE Eurozone Government Bond 3-5Y Index			185.8332		185.8047	0.02	183.2795	1.39

INDICES FRANCE

CAC 40		13-janv-23	15 598.39	12-janv-23	15 492.18	0.69	14 365.11	8.59
CAC ALL TRADABLE		13-janv-23	10 850.77	12-janv-23	10 777.19	0.68	10 023.42	8.25
SBF 120		13-janv-23	11 047.04	12-janv-23	10 971.94	0.68	10 201.88	8.28





INDICES EUROPE

FTSE 100 - £		13-janv-23	8 063.34	12-janv-23	8 011.91	0.64	7 657.48	5.30
<i>converti €</i>			<i>9 104.02</i>		<i>9 013.79</i>	<i>1.00</i>	<i>8 649.20</i>	<i>5.26</i>
DAX 30		13-janv-23	15 086.520	12-janv-23	15 058.300	0.19	13 923.590	8.35
MSCI EUROPE \$ en EURO		13-janv-23	284.800	12-janv-23	283.380	0.50	267.150	6.61
SMI		13-janv-23	26 144.250	12-janv-23	26 137.390	0.03	24 844.330	5.23
<i>converti €</i>			<i>26 044.50</i>		<i>25 965.24</i>	<i>0.31</i>	<i>25 106.44</i>	<i>3.74</i>

INDICES MONDE

NIKKEI 225 - ¥		13-janv-23	44 870.260	12-janv-23	45 437.680	-1.25	44 827.290	0.10
<i>converti €</i>			<i>323.950</i>		<i>323.838</i>	<i>0.03</i>	<i>319.260</i>	<i>1.47</i>
DJ INDUSTRIALS 30 - \$		13-janv-23	69 865.29	12-janv-23	69 635.88	0.33	67 488.14	3.52
<i>converti €</i>			<i>64 510.89</i>		<i>64 162.79</i>	<i>0.54</i>	<i>63 043.57</i>	<i>2.33</i>
NASDAQ COMPOSITE - \$		13-janv-23	13 713.46	12-janv-23	13 713.46	0.00	12 994.57	5.53
<i>converti €</i>			<i>12 662.47</i>		<i>12 635.64</i>	<i>0.21</i>	<i>12 138.79</i>	<i>4.31</i>

DEVISES / EUR

 USD		13-janv-23	1.08300	12-janv-23	1.08530	-0.21	1.07050	-1.15
 JPY		13-janv-23	138.5100	12-janv-23	140.3100	-1.28	140.4100	1.37
 CHF		13-janv-23	1.0038	12-janv-23	1.0066	-0.28	0.9896	-1.42
 GBP		13-janv-23	0.8857	12-janv-23	0.8889	-0.36	0.8853	-0.04