





Evolution et comparaison avec leur benchmark des valeurs liquidatives

OPCVM	Code	Date	Cours Jour	Date	Cours Veille	Perf. En %	2022	
							Actif net	Actif veille
BENCHMARKS								
OU DART OPPORT. FRANCE ISR -P	FR0010166140	27-janv-23	664.49	26-janv-23	665.18	-0.10	621.35	6.94
OU DART OPPORT. FRANCE ISR -I	FR0010505453	27-janv-23	23 500.74	26-janv-23	23 524.41	-0.10	21 956.80	7.03
			60 914 940.56		61 212 708.33			
CAC MID 60			24 081.61		24 020.94	0.25	22 245.58	8.25
OU DART EUROPE -P	FR0010418053	27-janv-23	345.57	26-janv-23	346.24	-0.19	321.45	7.50
OU DART EUROPE -I	FR0010505446	27-janv-23	14 071.83	26-janv-23	14 098.65	-0.19	13 078.94	7.59
			29 301 254.28		29 354 417.28			
DJ STOXX 50			9 637.73		9 632.50	0.05	9 105.79	5.84
STOXX EUROPE EX UK LARGE			1 252.97		1 250.83	0.17	1 165.36	7.52
OU DART INVESTISSEMENT	FR0010233932	27-janv-23	235.57	26-janv-23	234.92	0.28	221.00	6.59
			7 536 034.98		7 515 246.45			
MSCI WORLD - EN EURO			403.978		402.277	0.42	383.129	5.44
OU DART MULTIGESTION	FR0010820365	27-janv-23	194.16	26-janv-23	192.69	0.76	184.81	5.06
			27 410 674.31		27 202 126.84			
OU DART COURT TERME	FR0010330282	27-janv-23	100.92	26-janv-23	100.92	0.00	100.56	0.36
			34 100 246.71		34 093 394.83			
OU DART OBLIG	FR0010105882	27-janv-23	132.25	26-janv-23	132.29	-0.03	131.01	0.95
			29 988 866.42		29 999 511.94			
FTSE Eurozone Government Bond 3-5Y Index			185.6154		185.8373	-0.12	183.2795	1.27
INDICES FRANCE								
CAC 40		27-janv-23	15 764.58	26-janv-23	15 761.87	0.02	14 365.11	9.74
CAC ALL TRADABLE		27-janv-23	10 970.55	26-janv-23	10 964.68	0.05	10 023.42	9.45
SBF 120		27-janv-23	11 169.94	26-janv-23	11 164.30	0.05	10 201.88	9.49
INDICES EUROPE								
FTSE 100 - £		27-janv-23	7 983.75	26-janv-23	7 979.59	0.05	7 657.48	4.26
<i>converti €</i>			9 099.02		9 091.58	0.08	8 649.20	5.20
DAX 30		27-janv-23	15 150.030	26-janv-23	15 132.850	0.11	13 923.590	8.81
MSCI EUROPE \$ en EURO		27-janv-23	286.410	26-janv-23	285.800	0.21	267.150	7.21
SMI		27-janv-23	26 240.370	26-janv-23	26 206.260	0.13	24 844.330	5.62
<i>converti €</i>			26 207.09		26 141.69	0.25	25 106.44	4.38
INDICES MONDE								
NIKKEI 225 - ¥		27-janv-23	47 040.030	26-janv-23	47 006.000	0.07	44 827.290	4.94
<i>converti €</i>			333.263		331.425	0.55	319.260	4.39
DJ INDUSTRIALS 30 - \$		27-janv-23	69 224.73	26-janv-23	69 166.32	0.08	67 488.14	2.57
<i>converti €</i>			63 695.92		63 501.95	0.31	63 043.57	1.03
NASDAQ COMPOSITE - \$		27-janv-23	14 456.22	26-janv-23	14 456.22	0.00	12 994.57	11.25
<i>converti €</i>			13 301.64		13 272.33	0.22	12 138.79	9.58
DEVICES / EUR								
 USD		27-janv-23	1.08680	26-janv-23	1.08920	-0.22	1.07050	-1.50
 JPY		27-janv-23	141.1500	26-janv-23	141.8300	-0.48	140.4100	-0.52
 CHF		27-janv-23	1.0013	26-janv-23	1.0025	-0.12	0.9896	-1.17
 GBP		27-janv-23	0.8774	26-janv-23	0.8777	-0.03	0.8853	0.90