





Evolution et comparaison avec leur benchmark des valeurs liquidatives

OPCVM	Code	Date	Cours Jour	Date	Cours Veille	Perf. En %	2022	
							Actif net	Actif veille
BENCHMARKS								
OU DART OPPORT. FRANCE ISR -P	FR0010166140	10-févr-23	675.23	09-févr-23	684.34	-1.33	621.35	8.67
OU DART OPPORT. FRANCE ISR -I	FR0010505453	10-févr-23	23 890.25	09-févr-23	24 211.99	-1.33	21 956.80	8.81
			61 182 514.58		62 016 322.54			
CAC MID 60			24 232.37		24 522.11	-1.18	22 245.58	8.93
OU DART EUROPE -P	FR0010418053	10-févr-23	349.87	09-févr-23	353.63	-1.06	321.45	8.84
OU DART EUROPE -I	FR0010505446	10-févr-23	14 252.91	09-févr-23	14 405.72	-1.06	13 078.94	8.98
			29 314 016.91		29 625 540.44			
DJ STOXX 50			9 721.05		9 763.00	-0.43	9 105.79	6.76
STOXX EUROPE EX UK LARGE			1 262.77		1 275.53	-1.00	1 165.36	8.36
OU DART INVESTISSEMENT	FR0010233932	10-févr-23	238.28	09-févr-23	239.72	-0.60	221.00	7.82
			7 593 381.28		7 639 264.40			
MSCI WORLD - EN EURO			410.066		407.716	0.58	383.129	7.03
OU DART MULTIGESTION	FR0010820365	10-févr-23	197.10	09-févr-23	197.20	-0.05	184.81	6.65
			27 545 426.38		27 559 332.71			
OU DART COURT TERME	FR0010330282	10-févr-23	100.88	09-févr-23	100.91	-0.03	100.56	0.32
			32 533 182.36		32 934 005.00			
OU DART OBLIG	FR0010105882	10-févr-23	131.84	09-févr-23	132.04	-0.15	131.01	0.63
			29 129 626.29		29 173 631.89			
FTSE Eurozone Government Bond 3-5Y Index			184.8698		185.3581	-0.26	183.2795	0.87
INDICES FRANCE								
CAC 40		10-févr-23	15 836.81	09-févr-23	15 967.05	-0.82	14 365.11	10.24
CAC ALL TRADABLE		10-févr-23	11 020.82	09-févr-23	11 117.78	-0.87	10 023.42	9.95
SBF 120		10-févr-23	11 220.18	09-févr-23	11 319.49	-0.88	10 201.88	9.98
INDICES EUROPE								
FTSE 100 - £		10-févr-23	8 104.35	09-févr-23	8 133.85	-0.36	7 657.48	5.84
<i>converti €</i>			<i>9 154.25</i>		<i>9 180.00</i>	<i>-0.28</i>	<i>8 649.20</i>	<i>5.84</i>
DAX 30		10-févr-23	15 307.980	09-févr-23	15 523.420	-1.39	13 923.590	9.94
MSCI EUROPE \$ en EURO		10-févr-23	288.310	09-févr-23	290.890	-0.89	267.150	7.92
SMI		10-févr-23	25 773.020	09-févr-23	25 975.090	-0.78	24 844.330	3.74
<i>converti €</i>			<i>26 131.54</i>		<i>26 228.46</i>	<i>-0.37</i>	<i>25 106.44</i>	<i>4.08</i>
INDICES MONDE								
NIKKEI 225 - ¥		10-févr-23	47 538.580	09-févr-23	47 389.750	0.31	44 827.290	6.05
<i>converti €</i>			<i>338.618</i>		<i>335.336</i>	<i>0.98</i>	<i>319.260</i>	<i>6.06</i>
DJ INDUSTRIALS 30 - \$		10-févr-23	69 028.47	09-févr-23	68 681.10	0.51	67 488.14	2.28
<i>converti €</i>			<i>64 645.50</i>		<i>63 948.88</i>	<i>1.09</i>	<i>63 043.57</i>	<i>2.54</i>
NASDAQ COMPOSITE - \$		10-févr-23	14 629.39	09-févr-23	14 629.39	0.00	12 994.57	12.58
<i>converti €</i>			<i>13 700.50</i>		<i>13 621.41</i>	<i>0.58</i>	<i>12 138.79</i>	<i>12.87</i>
DEVICES / EUR								
 USD		10-févr-23	1.06780	09-févr-23	1.07400	-0.58	1.07050	0.25
 JPY		10-févr-23	140.3900	09-févr-23	141.3200	-0.66	140.4100	0.01
 CHF		10-févr-23	0.9863	09-févr-23	0.9903	-0.41	0.9896	0.33
 GBP		10-févr-23	0.8853	09-févr-23	0.8860	-0.08	0.8853	0.00