

Evolution et comparaison avec leur benchmark des valeurs liquidatives

OPCVM	Code	Date	Cours Jour	Date	Cours Veille	Perf. En %	2022	
							Actif net	Actif veille
BENCHMARKS								
OU DART OPPORT. FRANCE ISR -P	FR0010166140	06-avr-23	654.69	05-avr-23	653.40	0.20	621.35	5.37
OU DART OPPORT. FRANCE ISR -I	FR0010505453	06-avr-23	23 201.42	05-avr-23	23 154.70	0.20	21 956.80	5.67
			56 410 114.37		56 305 891.88			
CAC MID 60			23 661.78		23 503.32	0.67	22 245.58	6.37
OU DART EUROPE -P	FR0010418053	06-avr-23	357.11	05-avr-23	356.95	0.04	321.45	11.09
OU DART EUROPE -I	FR0010505446	06-avr-23	14 571.51	05-avr-23	14 564.51	0.05	13 078.94	11.41
			28 823 892.31		28 820 098.49			
DJ STOXX 50			10 010.72		9 966.84	0.44	9 105.79	9.94
STOXX EUROPE EX UK LARGE			1 288.75		1 282.66	0.47	1 165.36	10.59
OU DART MULTIGESTION	FR0010820365	06-avr-23	194.85	05-avr-23	195.30	-0.23	184.81	5.43
			20 000 774.86		20 057 203.50			
MSCI WORLD - EN EURO			403.233		402.726	0.13	383.129	5.25
OU DART COURT TERME	FR0010330282	06-avr-23	101.16	05-avr-23	101.16	0.00	100.56	0.60
			26 836 308.51		26 956 195.00			
OU DART OBLIG	FR0010105882	06-avr-23	132.81	05-avr-23	132.83	-0.02	131.01	1.37
			26 687 616.90		26 690 134.80			
FTSE Eurozone Government Bond 3-5Y Index			187.0191		187.1002	-0.04	183.2795	2.04

INDICES FRANCE

CAC 40		06-avr-23	16 284.06	05-avr-23	16 265.28	0.12	14 365.11	13.36
CAC ALL TRADABLE		06-avr-23	11 267.07	05-avr-23	11 247.22	0.18	10 023.42	12.41
SBF 120		06-avr-23	11 478.97	05-avr-23	11 458.65	0.18	10 201.88	12.52





INDICES EUROPE

FTSE 100 - £		06-avr-23	8 048.41	05-avr-23	7 962.05	1.08	7 657.48	5.11
<i>converti €</i>			<i>9 167.38</i>		<i>9 097.51</i>	<i>0.77</i>	<i>8 649.20</i>	<i>5.99</i>
DAX 30		06-avr-23	15 597.890	05-avr-23	15 520.170	0.50	13 923.590	12.02
MSCI EUROPE \$ en EURO		06-avr-23	291.330	05-avr-23	289.730	0.55	267.150	9.05
SMI		06-avr-23	26 404.330	05-avr-23	26 134.710	1.03	24 844.330	6.28
<i>converti €</i>			<i>26 726.38</i>		<i>26 428.86</i>	<i>1.13</i>	<i>25 106.44</i>	<i>6.45</i>

INDICES MONDE

NIKKEI 225 - ¥		06-avr-23	47 665.000	05-avr-23	48 255.990	-1.22	44 827.290	6.33
<i>converti €</i>			<i>331.214</i>		<i>337.172</i>	<i>-1.77</i>	<i>319.260</i>	<i>3.74</i>
DJ INDUSTRIALS 30 - \$		06-avr-23	68 460.97	05-avr-23	68 449.56	0.02	67 488.14	1.44
<i>converti €</i>			<i>62 681.72</i>		<i>62 774.72</i>	<i>-0.15</i>	<i>63 043.57</i>	<i>-0.57</i>
NASDAQ COMPOSITE - \$		06-avr-23	15 556.70	05-avr-23	15 556.70	0.00	12 994.57	19.72
<i>converti €</i>			<i>14 243.45</i>		<i>14 266.97</i>	<i>-0.16</i>	<i>12 138.79</i>	<i>17.34</i>

DEVISES / EUR

 USD		06-avr-23	1.09220	05-avr-23	1.09040	0.17	1.07050	-1.99
 JPY		06-avr-23	143.9100	05-avr-23	143.1200	0.55	140.4100	-2.43
 CHF		06-avr-23	0.9880	05-avr-23	0.9889	-0.09	0.9896	0.16
 GBP		06-avr-23	0.8779	05-avr-23	0.8752	0.31	0.8853	0.84