

Evolution et comparaison avec leur benchmark des valeurs liquidatives

OPCVM	Code	Date	Cours Jour	Date	Cours Veille	Perf. En %	2022	
							Actif net	Actif veille
BENCHMARKS								
OU DART OPPORT. FRANCE ISR -P	FR0010166140	21-avr-23	662.19	20-avr-23	660.18	0.30	621.35	6.57
OU DART OPPORT. FRANCE ISR -I	FR0010505453	21-avr-23	23 477.30	20-avr-23	23 405.45	0.31	21 956.80	6.92
			58 098 224.58		57 979 436.55			
CAC MID 60			23 936.97		24 017.52	-0.34	22 245.58	7.60
OU DART EUROPE -P	FR0010418053	21-avr-23	369.09	20-avr-23	365.03	1.11	321.45	14.82
OU DART EUROPE -I	FR0010505446	21-avr-23	15 066.96	20-avr-23	14 900.70	1.12	13 078.94	15.20
			29 785 591.35		29 457 687.18			
DJ STOXX 50			10 263.87		10 198.11	0.64	9 105.79	12.72
STOXX EUROPE EX UK LARGE			1 322.91		1 314.58	0.63	1 165.36	13.52
OU DART MULTIGESTION	FR0010820365	21-avr-23	196.28	20-avr-23	197.00	-0.37	184.81	6.21
			20 023 458.85		20 173 092.90			
MSCI WORLD - EN EURO			406.309		406.037	0.07	383.129	6.05
OU DART COURT TERME	FR0010330282	21-avr-23	101.14	20-avr-23	101.12	0.02	100.56	0.58
			27 237 265.36		26 624 233.20			
OU DART OBLIG	FR0010105882	21-avr-23	131.62	20-avr-23	131.72	-0.08	131.01	0.47
			26 299 527.18		26 342 423.81			
FTSE Eurozone Government Bond 3-5Y Index			184.5527		184.8263	-0.15	183.2795	0.69

INDICES FRANCE

CAC 40		21-avr-23	16 846.54	20-avr-23	16 759.74	0.52	14 365.11	17.27
CAC ALL TRADABLE		21-avr-23	11 628.50	20-avr-23	11 576.49	0.45	10 023.42	16.01
SBF 120		21-avr-23	11 849.82	20-avr-23	11 795.19	0.46	10 201.88	16.15





INDICES EUROPE

FTSE 100 - £		21-avr-23	8 238.65	20-avr-23	8 226.66	0.15	7 657.48	7.59
<i>converti €</i>			<i>9 323.64</i>		<i>9 331.09</i>	<i>-0.08</i>	<i>8 649.20</i>	<i>7.80</i>
DAX 30		21-avr-23	15 881.660	20-avr-23	15 795.970	0.54	13 923.590	14.06
MSCI EUROPE \$ en EURO		21-avr-23	298.070	20-avr-23	297.010	0.36	267.150	11.57
SMI		21-avr-23	27 120.290	20-avr-23	26 944.610	0.65	24 844.330	9.16
<i>converti €</i>			<i>27 656.27</i>		<i>27 523.99</i>	<i>0.48</i>	<i>25 106.44</i>	<i>10.16</i>

INDICES MONDE

NIKKEI 225 - ¥		21-avr-23	49 560.960	20-avr-23	49 722.670	-0.33	44 827.290	10.56
<i>converti €</i>			<i>336.234</i>		<i>337.629</i>	<i>-0.41</i>	<i>319.260</i>	<i>5.32</i>
DJ INDUSTRIALS 30 - \$		21-avr-23	69 142.92	20-avr-23	69 085.91	0.08	67 488.14	2.45
<i>converti €</i>			<i>62 937.30</i>		<i>62 977.13</i>	<i>-0.06</i>	<i>63 043.57</i>	<i>-0.17</i>
NASDAQ COMPOSITE - \$		21-avr-23	15 483.07	20-avr-23	15 483.07	0.00	12 994.57	19.15
<i>converti €</i>			<i>14 093.46</i>		<i>14 114.01</i>	<i>-0.15</i>	<i>12 138.79</i>	<i>16.10</i>

DEVISES / EUR

 USD		21-avr-23	1.09860	20-avr-23	1.09700	0.15	1.07050	-2.56
 JPY		21-avr-23	147.4000	20-avr-23	147.2700	0.09	140.4100	-4.74
 CHF		21-avr-23	0.9806	20-avr-23	0.9790	0.17	0.9896	0.91
 GBP		21-avr-23	0.8836	20-avr-23	0.8816	0.23	0.8853	0.19