

## Evolution et comparaison avec leur benchmark des valeurs liquidatives

OPCVM	Code	Date	Cours Jour	Date	Cours Veille	Perf. En %	2022	
							Actif net	Actif veille
<b>BENCHMARKS</b>								
OUDART OPPORT. FRANCE ISR -P	FR0010166140	28-avr-23	653.98	27-avr-23	648.15	0.90	621.35	5.25
OUDART OPPORT. FRANCE ISR -I	FR0010505453	28-avr-23	23 191.00	27-avr-23	22 983.70	0.90	21 956.80	5.62
			<b>54 959 883.83</b>		<b>54 823 163.81</b>			
CAC MID 60			24 044.29		23 683.89	1.52	22 245.58	8.09
OUDART EUROPE -P	FR0010418053	28-avr-23	366.31	27-avr-23	363.86	0.67	321.45	13.96
OUDART EUROPE -I	FR0010505446	28-avr-23	14 956.34	27-avr-23	14 856.02	0.68	13 078.94	14.35
			<b>28 789 001.30</b>		<b>28 803 337.49</b>			
DJ STOXX 50			10 216.27		10 163.62	0.52	9 105.79	12.20
STOXX EUROPE EX UK LARGE			1 315.60		1 309.77	0.45	1 165.36	12.89
OUDART MULTIGESTION	FR0010820365	28-avr-23	195.34	27-avr-23	194.12	0.63	184.81	5.70
			<b>19 802 629.32</b>		<b>19 678 786.90</b>			
MSCI WORLD - EN EURO			406.002		404.114	0.47	383.129	5.97
OUDART COURT TERME	FR0010330282	28-avr-23	101.34	27-avr-23	101.26	0.08	100.56	0.78
			<b>26 916 489.18</b>		<b>26 904 031.84</b>			
OUDART OBLIG	FR0010105882	28-avr-23	132.50	27-avr-23	131.85	0.49	131.01	1.14
			<b>26 222 178.53</b>		<b>26 110 954.20</b>			
FTSE Eurozone Government Bond 3-5Y Index			186.1001		185.1196	0.53	183.2795	1.54

### INDICES FRANCE

CAC 40		28-avr-23	16 747.48	27-avr-23	16 711.50	0.22	14 365.11	16.58
CAC ALL TRADABLE		28-avr-23	11 572.19	27-avr-23	11 534.44	0.33	10 023.42	15.45
SBF 120		28-avr-23	11 792.73	27-avr-23	11 755.12	0.32	10 201.88	15.59





### INDICES EUROPE

FTSE 100 - £		28-avr-23	8 200.30	27-avr-23	8 159.68	0.50	7 657.48	7.09
<i>converti €</i>			9 352.96		9 246.62	1.15	8 649.20	8.14
DAX 30		28-avr-23	15 922.380	27-avr-23	15 800.450	0.77	13 923.590	14.36
MSCI EUROPE \$ en EURO		28-avr-23	297.390	27-avr-23	295.550	0.62	267.150	11.32
SMI		28-avr-23	27 195.340	27-avr-23	27 016.410	0.66	24 844.330	9.46
<i>converti €</i>			27 598.27		27 389.18	0.76	25 106.44	9.93

### INDICES MONDE

NIKKEI 225 - ¥		28-avr-23	50 068.100	27-avr-23	49 376.220	1.40	44 827.290	11.69
<i>converti €</i>			333.632		334.278	-0.19	319.260	4.50
DJ INDUSTRIALS 30 - \$		28-avr-23	69 734.37	27-avr-23	69 178.10	0.80	67 488.14	3.33
<i>converti €</i>			63 285.57		62 729.51	0.89	63 043.57	0.38
NASDAQ COMPOSITE - \$		28-avr-23	15 775.36	27-avr-23	15 775.36	0.00	12 994.57	21.40
<i>converti €</i>			14 316.51		14 304.82	0.08	12 138.79	17.94

### DEVISES / EUR

 USD		28-avr-23	1.10190	27-avr-23	1.10280	-0.08	1.07050	-2.85
 JPY		28-avr-23	150.0700	27-avr-23	147.7100	1.60	140.4100	-6.44
 CHF		28-avr-23	0.9854	27-avr-23	0.9864	-0.10	0.9896	0.42
 GBP		28-avr-23	0.8768	27-avr-23	0.8825	-0.64	0.8853	0.98